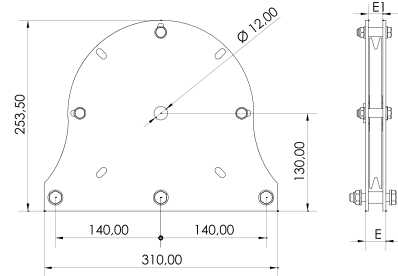


PETIT MODULABLE Ch 200

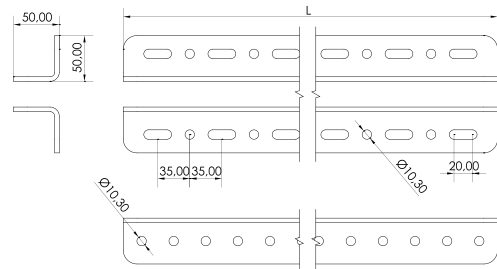
Poulie pouvant être utilisée dans différentes configurations selon les accessoires ajoutés.
Elle est équipée de réa sur roulement à billes ou bague bronze, permettant le passage de cordage ou de câble acier.
La CMU indiquée est celle de la tension à la suspenste de la poulie, en configuration la plus défavorable.



PETIT MODULABLE - RÉA Ø 200 mm / gorge 6 mm						
RÉA	Dimensions		Poids kg	CMU daN	Réf GODET	Modèle REGL'ARTECH
Nbr	E	E1				
1	28	20	4,30	200	PETIT201	PtMCh 200 1R6
2	48	40	4,80	200	PETIT202	PtMCh 200 2R6
3	68	60	5,30	200	PETIT203	PtMCh 200 3R6
4	88	80	5,80	200	PETIT204	PtMCh 200 4R6
5	108	100	6,30	200	PETIT205	PtMCh 200 5R6
PETIT MODULABLE - RÉA Ø 200 mm / gorge 24 mm						
1	43	35	4,50	200	PETIT211	PtMCh 200 1R24
2	78	70	5,00	200	PETIT212	PtMCh 200 2R24
3	113	105	5,50	200	PETIT213	PtMCh 200 3R24

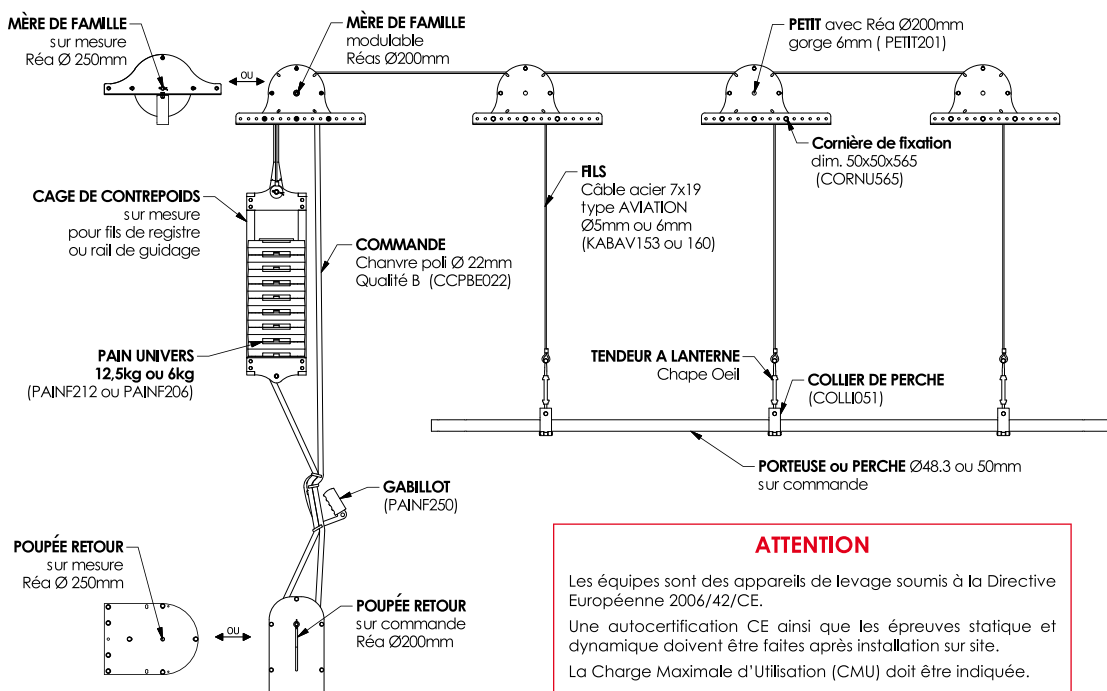


ACCESSOIRES POUR PETIT MODULABLE						
" CORNIÈRES POUR RÉA Ø 200 mm "						
RÉA	Dimensions		Poids kg	CMU daN	Réf GODET	Modèle REGL'ARTECH
Nbr	L	E				
	565		3,70	200	CORNI565	PtM Cor50 565



ÉQUIPEMENT SCÉNIQUE

ÉQUIPE CONTREBALANCÉE À L'ALLEMANDE



ATTENTION

Les équipes sont des appareils de levage soumis à la Directive Européenne 2006/42/CE.
Une autocertification CE ainsi que les épreuves statique et dynamique doivent être faites après installation sur site.
La Charge Maximale d'Utilisation (CMU) doit être indiquée.

Fabriqué et commercialisé par RÉGL'ARTECH • contact@regl-artech.com • www.regl-artech.com

Distribué par GODET • contact@godet.fr • www.godet.fr